

# MEMENTO DU TOURISME EN LOT-ET-GARONNE 2024



6,1 millions de nuitées



92 021 lits touristiques  
dont 32 511 lits marchands



350 millions d'euros générés

## Le territoire

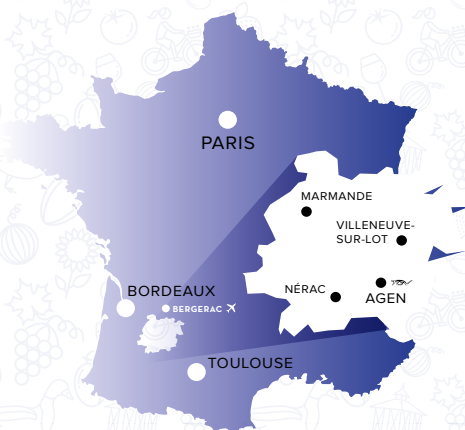


331 229 habitants



319 communes

5 360,9 km<sup>2</sup>



8 Communautés de communes et  
3 Communautés d'agglomération



11 Offices de tourisme



1 Agence de Développement et  
de Réservation Touristique

## Les données économiques

4 885 emplois directs et indirects  
soit 5,1% de l'emploi total du département.

1,9 millions d'euros  
de taxe de séjour estimée



350 millions d'euros  
de retombées économiques estimées.

Dépense moyenne / jour / personne  
5760 €

Budget moyen / personne / séjour  
366 €

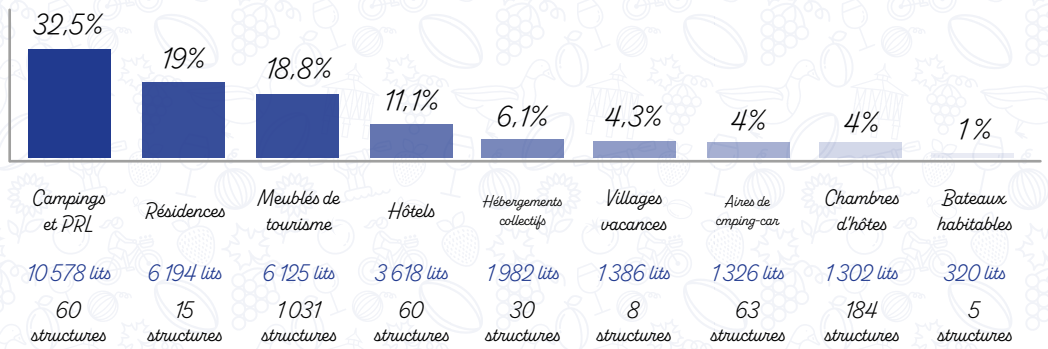


# La capacité d'accueil



**92 021 lits touristiques**  
dont 35% de lits marchands

## Répartition des lits marchands par type d'hébergement




# La fréquentation



**6,1 millions de nuitées**  
dont 39% en hébergements marchands

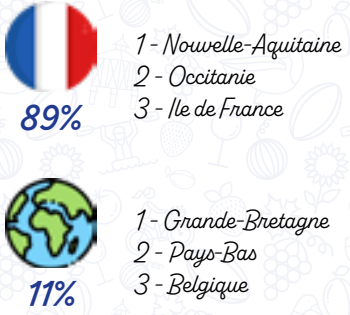


**0,96 million de séjours**  
d'une durée moyenne de 6,3 jours

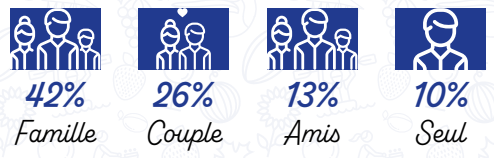


# La clientèle

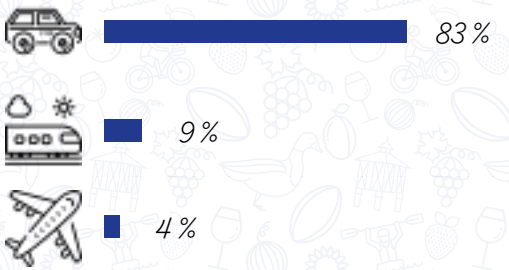
## Origine



## Structure des groupes



## Mode de transport principal



**Bilan des émissions de GES des touristes ayant séjourné en Lot-et-Garonne**  
(issu de l'enquête 2019)

**269 497 tonnes de CO<sub>2</sub>**

**44,41 kg de CO<sub>2</sub> par nuitée**

Transport A/R : 42%  
Transport sur place : 12%  
Hébergement : 9%  
Restauration : 17%  
Loisirs : 8%  
Achats : 10%  
Autres : 2%

# L'offre de loisirs et découverte



5 grands itinéraires vélo

2 grottes naturelles



40 Châteaux

8 plages surveillées

34 circuits cyclo sportifs



46 parcours TerraAventura

1 station thermale

8 golfs



200 km de voies navigables

3 loueurs de bateaux habitables

4 voies vertes

40 Bastides



6 parcs à thème



444 boucles de randonnées

4 GR®

5 parcs accrobranches

8 parcs aquatiques



15 circuits labellisés VTT-FFC

7 loueurs de bateaux à la journée



4 000 km de cours d'eau pour la pêche

# Les marques de reconnaissance



6 AOC viticoles



6 Musées de France

2 Chefs étoilés



5 Plus beaux villages de France

1 Pays d'Art et d'Histoire



4 Jardins Remarquables

2 Stations Vertes



20 Villes et villages fleuris

90 Structures Accueil Vélo



36 Structures Tourisme et Handicap



# Festivals et événements



Garorock

Festival des Arts de la rue

Marchés de Producteurs de Pays et les marchés gourmands

Les médiévales de Monflanquin



Albret JazzFestival



Les fêtes d'Agen



Festival de Bonaguil-Fumel



Bastides en fête



Festival International du journalisme

+ de 1 000 événements en saison



## Sources :

Territoire et données économiques : INSEE, étude par BVA pour le CRT Nouvelle-Aquitaine et les CDT et ADT partenaires : La fréquentation touristique en région Nouvelle-Aquitaine 2019-2020 et les Offices de Tourisme.

Capacité d'accueil : Base de données touristiques régionale SIRTAQUI (mars 2023) et INSEE (RP 2020)

La clientèle : étude par BVA pour le CRT Nouvelle-Aquitaine et les CDT et ADT partenaires : La fréquentation touristique en région Nouvelle-Aquitaine 2019-2020

Bilan des émissions de GES des touristes ayant séjourné en Lot-et-Garonne : Calculateur carbone du Tourisme Néo-Aquitain du CRT Nouvelle-Aquitaine (Bilan CO<sub>2</sub> issu de l'enquête 2019)

L'offre de loisirs et découverte, les marques de reconnaissance, les événements et manifestations : base de données touristiques régionale SIRTAQUI (2024)



### *Tourisme Lot-et-Garonne*

*Agence de Développement et de Réservation Touristique*

*Alphagro 1*

*Agropole ZI de Lasserre*

*47310 ESTILLAC*

*Pour en savoir plus, rendez-vous sur l'espace pro*

*[pro.tourisme-lotetgaronne.com](http://pro.tourisme-lotetgaronne.com)*

*Frédérique MERCIER*

*[f.mercier@tourisme-lotetgaronne.com](mailto:f.mercier@tourisme-lotetgaronne.com)*